



FIS-Newsletter, Ausgabe 46, Mai 2012

Inhalt:

1. Aus der Ressortforschung des BMVBS: Die BAW
2. Neue Wissenslandkarten im FIS

Sehr geehrte Nutzerinnen und Nutzer des FIS,

wir möchten Sie herzlich zur aktuellen Ausgabe des Newsletters zum Forschungs-
Informations-System (FIS) des Bundesministeriums für Verkehr, Bau und Stadtent-
wicklung (BMVBS) begrüßen. Unser Newsletter informiert Sie über aktuelle
Hinweise, technische Neuerungen, erweiterte Bedienfunktionen und Termine rund
um das FIS.

In dieser Ausgabe stellen wir Ihnen neben neu erstellten Wissenslandkarten
insbesondere die Bundesanstalt für Wasserbau (BAW) vor, die ab sofort mit dem FIS
kooperiert.

Das FIS erreichen Sie über das Internet unter:

 <http://www.forschungsinformationssystem.de>

Eine angenehme Lektüre des Newsletters und erfolgreiche Recherchen im FIS
wünscht Ihnen


Ihr FIS-Projektteam



1. Bundesanstalt für Wasserbau mit eigenen Inhalten im FIS

Seit Mitte April ist als erste Ressortforschungseinrichtung des BMVBS die Bundesanstalt für Wasserbau (BAW) aus Karlsruhe mit eigenen Inhalten im FIS vertreten. Die BAW berät und unterstützt als technisch-wissenschaftliche Bundesoberbehörde in verkehrswasserbaulichen Fragen das BMVBS und die Wasser- und Schifffahrtsverwaltungen (WSV) im Rahmen des Aus- und Neubaus, des Betriebs und der Unterhaltung der Bundeswasserstraßen.

Im Rahmen der Kooperation mit dem FIS stellt die BAW eigene Inhalte – insbesondere Projekte und Publikationen – der aktuellen Forschung aus den Bereichen Nachhaltigkeit, Mobilität, Sicherheit und Schutz sowie Innovative Technologien ein, z.B. im Bereich der Klimafolgenforschung für Binnenwasserstraßen.






Die bereitgestellten Inhalte sind über den neuen Menüpunkt  [Ressortforschung](#) einsehbar. Sie dienen zudem als Grundlage für die thematisch gegliederten und für das FIS verfassten Wissenslandkarten und Syntheseberichte und werden von den Verfassern als Quellen in ihre Beiträge eingebunden. Die Wissensbasis des FIS wird somit erweitert, viele der von der BAW eingestellten Wissensbausteine beinhalten die Originalquelle als PDF zum Herunterladen.

Über den folgenden Verweis gelangen Sie direkt zur Einstiegsseite der BAW im FIS:

 <http://www.forschungsinformationssystem.de/baw>


2. Aktuelle Inhalte und neue Wissenslandkarten

In den letzten Monaten wurden folgende Wissenslandkarten für das FIS neu erstellt:

-  [Straßenräume mit hohem Aufenthalts- und Überquerungsbedarf](#)
-  [Leercontainerlogistik](#)
-  [Erhebung von Staugebühren zum Management knapper Kapazitäten](#)
-  [Zukünftige Entwicklung des Einzelwagenverkehrs in Deutschland und der EU](#)
-  [Einsatz von IuK-Systemen zur Sicherstellung der individuellen Mobilität](#)



Wenn Sie Ideen und Wünsche zum Inhalt oder auch zur Gestaltung des FIS-Newsletters haben, freuen wir uns auf Ihre Nachricht. Ebenso stehen wir Ihnen gerne bei Fragen und Anregungen zum FIS zur Verfügung. Zögern Sie nicht, uns direkt zu kontaktieren: newsletter@forschungsinformationssystem.de

Alle Ausgaben dieses Newsletters werden unter der  [gleichlautenden Rubrik](#) oben rechts auf der Einstiegsseite zum FIS für Sie archiviert. Sie können diesen Newsletter-Service jederzeit abbestellen unter:

 <http://www.iww.kit.edu/listserver/cmd/listinfo/fis-newsletter/>